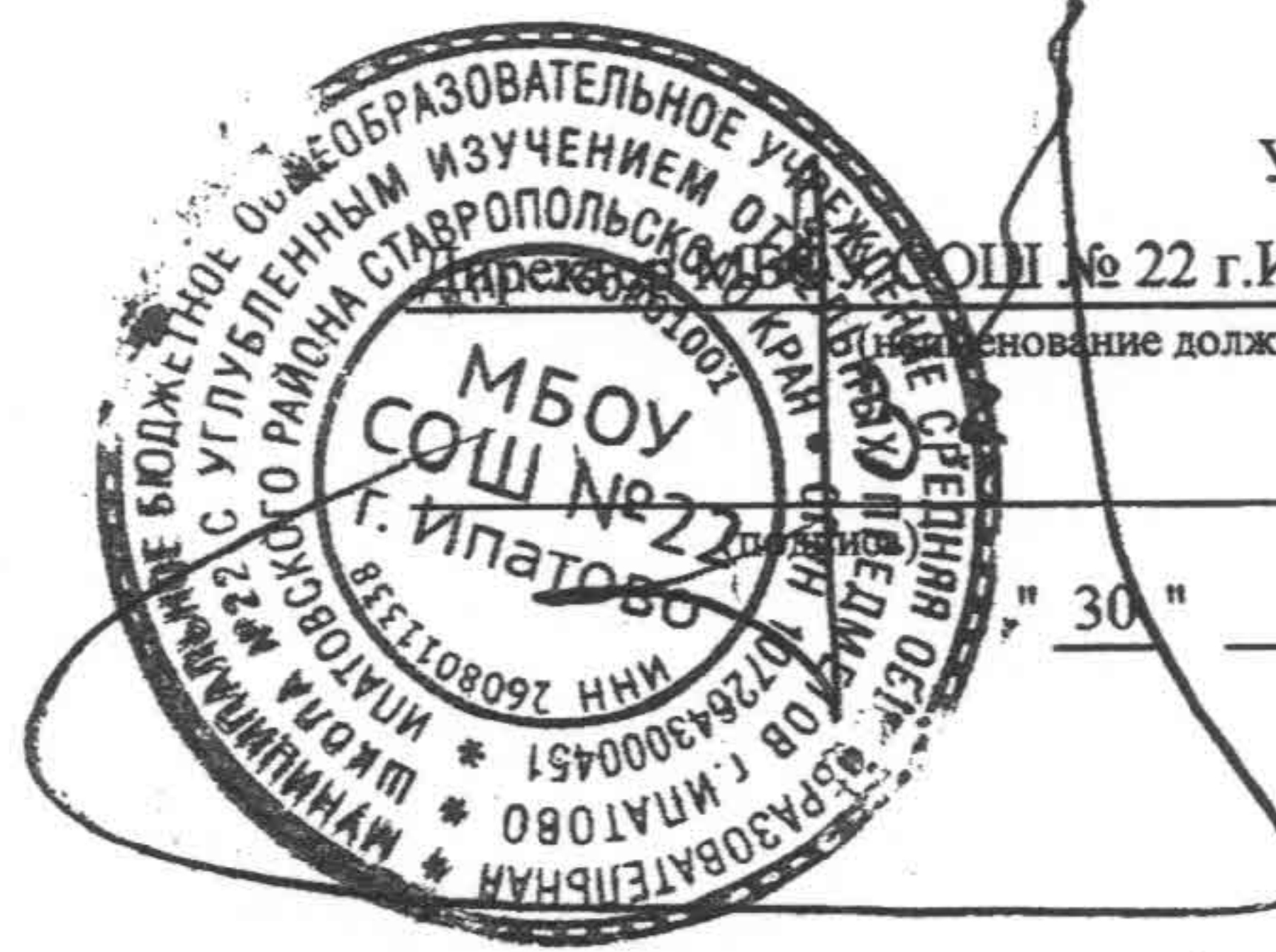


Приложение 1  
к Порядку составления и утверждения плана финансово-хозяйственной деятельности муниципального бюджетного учреждения Ипатовского муниципального района Ставропольского края, утвержденному постановлением администрации ИМР СК от 23 сентября 2016 г. № 391



УТВЕРЖДАЮ

МБОУ СОШ № 22 г. Ипатово

(наименование должности лица, утверждающего документ)

В.В. Симоненко

(расшифровка подписи)

" 30 " августа 20 19 г.

**План финансово-хозяйственной деятельности муниципального бюджетного образовательного учреждения средней общеобразовательной школы №22 с углубленным изучением отдельных предметов г. Ипатово Ипатовского района Ставропольского края на 2019 год и плановый период 2020 и 2021 годов**

" 30 " августа 20 19 г.

Наименование муниципального бюджетного учреждения (подразделения)

МБОУ СОШ № 22 г.Ипатово

по ОКПО

Код по реестру участников бюджетного процесса, а также юридических лиц, не являющихся участниками бюджетного процесса

Z35500 (л/сч 20216Z35500; л/сч 21216Z35500)

Идентификационный номер налогоплательщика (ИНН)

2608011338

Код причины поставки на учет (КПП)

260801001

Наименование органа, осуществляющего функции и полномочия учредителя

Отдел образования администрации Ипатовского городского округа Ставропольского края

Глава по БК

606

Адрес фактического местонахождения муниципального бюджетного учреждения (подразделения)

356630 Россия Ставропольский край Ипатовский район г.Ипатово ул. Школьная 30 «А»

по ОКАТО

Единица измерения:

рубли (с точностью до двух знаков после запятой - 0,00)

по ОКЕИ

383

КОДЫ

Дата

30.08.2019 ✓

*Симоненко* 05.09.19

## 1. Сведения о деятельности муниципального бюджетного учреждения

1.1. Цели деятельности муниципального бюджетного учреждения, в соответствии с федеральными законами, законами Ставропольского края, муниципальными актами ИМР СК и уставом учреждения:

формирование общей культуры личности обучающихся на основе усвоения обязательного минимума содержания образовательных программ, их адаптация к жизни в обществе;  
-создание основы для осознанного выбора и последующего освоения профессиональных образовательных программ;  
-воспитание гражданственности, трудолюбия, уважения к правам и свободам человека, любви к окружающей природе, Родине, семье, формирование здорового образа жизни.

1.2. Виды деятельности муниципального бюджетного учреждения, относящиеся к его основным видам деятельности в соответствии с уставом учреждения:

-реализация основных образовательных программ начального, общего, среднего образования;  
-реализация дополнительных общеразвивающих программ;  
- организация оздоровительных мероприятий;  
-организация питания обучающихся

1.3. Перечень услуг (работ), относящихся в соответствии с уставом к основным видам деятельности учреждения, предоставление которых для физических и юридических лиц осуществляется, в том числе на платной основе:

а) Услуги по дошкольной подготовке детей дошкольного возраста, не посещающих дошкольные образовательные организации, и по их адаптации к школьной

б) Занятия с обучающимися по подготовке к поступлению в учебные заведения

в) Спортивно-оздоровительные секции для детей младших классов и воспитанников дошкольных учреждений

г) Спортивно-оздоровительные секции для детей средних (5х – 9х) классов

д) Спортивно-оздоровительные секции для старшеклассников и молодёжи от 18 и старше

е) Индивидуальные занятия, проводимые педагогами узкой специализации (дефектологами, логопедами, психологами)

ж) Услуги по реализации программ дополнительного образования различной направленности, осуществляемые за рамками основной образовательной деятельности через кружки, студии, секции

1.4. Общая балансовая стоимость недвижимого муниципального имущества на дату составления Плана (рубли): 136 930 436,37

---

1.4.1. Стоимость имущества, закрепленного собственником имущества за учреждением на праве оперативного управления (рубли): 150 291 039,67

---

1.4.2. Приобретенное учреждением имущество за счет выделенных собственником имущества учреждением средств (рубли):

---

1.4.3. Приобретенное учреждением имущество за счет доходов, полученных от иной приносящей доход деятельности (рубли):

---

1.5. Общая балансовая стоимость движимого муниципального имущества на дату составления Плана, в том числе балансовая стоимость особо ценного движимого имущества (рубли): 13 360 603,30

---

1.6. Сведения об имуществе учреждения, переданном в аренду сторонним организациям (рубли):

---

**2. Показатели финансового состояния муниципального учреждения**

на " 01 " 01 20 19 г.

Наименование показателя	Сумма, руб.
<b>1. Нефинансовые активы, всего:</b>	<b>150 291 039,67</b>
из них:	
1.1. Недвижимое имущества	136 930 436,37
1.1.1. Остаточная стоимость недвижимого имущества	92 355 692,97
1.2. Особо ценное движимое имущество	7 214 962,57
1.2.1. Остаточная стоимость особо ценного движимого имущества	1 521 317,47
<b>2. Финансовые активы, всего:</b>	<b>282 865,94</b>
из них:	
2.1. Денежные средства бюджетного учреждения	282 865,94
2.1.1. Денежные средства бюджетного учреждения на личных счетах (счетах)	282 865,94
2.1.2. Денежные средства бюджетного учреждения, размещенные на депозиты в кредитной организации	0
2.2. Другие финансовые инструменты	0
2.3. Дебиторская задолженность по расходам	0
2.4. Дебиторская задолженность по доходам	0
<b>3. Обязательства, всего:</b>	<b>0</b>
из них:	
3.1. Долговые обязательства	0
3.2. Просроченная кредиторская задолженность	0
3.3. Кредиторская задолженность	0

**3. Показатели финансовой деятельности учреждения**  
**3.1. Показатели по поступлениям и выплатам учреждения**  
на " 30 " августа 20 19 г.

Наименование показателя	Код строки	Код по бюджетной классификации	Объем финансового обеспечения, руб.						
			всего	в том числе:				поступления от оказания услуг (выполнения работ) на платной основе и от иной приносящей доход деятельности	
				субсидия на финансовое обеспечение выполнения муниципального задания	субсидии, предоставляемые в соответствии с абзацем вторым пункта 1 статьи 78.1 Бюджетного кодекса Российской Федерации	субсидии на осуществление капитальных вложений	всего	из них гранты	
1	2	3	4	5	6	7	8	9	
<b>Поступления от доходов, всего:</b>	<b>100</b>	<b>X</b>	<b>38 544 021,80</b>	<b>33 175 600,00</b>	<b>2 232 577,64</b>		<b>3 135 844,16</b>		
в том числе:	X	X	X	X	X	X	X	X	
доходы от собственности	110	120		X	X	X		X	
доходы от оказания платных услуг, работ	120	130	36 311 444,16	33 175 600,00	X	X	3 135 844,16		
из них:	X	X	X	X	X	X	X	X	
доходы от оказания муниципальным учреждением услуг, являющихся основными, предоставление которых	121	130		X	X	X			
доходы от иных видов деятельности	123	130		X	X	X			
Доходы от штрафов, пеней, иных сумм принудительного изъятия	130	140		X	X	X		X	
Иные субсидии, предоставленные из	150	180	2 232 577,64	X	2 232 577,64		X	X	
Доходы от операций с активами	160	170		X	X	X		X	
Прочие доходы	170	180		X	X	X			
<b>Выплаты по расходам, всего:</b>	<b>200</b>	<b>X</b>	<b>38 826 887,74</b>	<b>33 446 133,92</b>	<b>2 232 577,64</b>		<b>3 148 176,18</b>		
в том числе на:	X	X	X	X	X	X	X	X	
<b>Выплаты персоналу, всего</b>	<b>210</b>	<b>100</b>	<b>26 564 859,65</b>	<b>26 500 116,99</b>	<b>9 900,00</b>		<b>54 842,66</b>		
из них:	X	X	X	X	X	X	X	X	
фонд оплаты труда учреждения	211	111	20 369 511,99	20 327 390,15	-		42 121,84		
иные выплаты персоналу учреждений, за исключением фонда оплаты труда	212	112	10 335,00	435,00	9 900,00		-		
начисления на выплаты по оплате труда	213	119	6 177 271,48	6 164 550,66	-		12 720,82		
прочии работы и услуги	226	119	7 741,18	7 741,18	-		-		
<b>Иные бюджетные ассигнования, всего</b>	<b>230</b>	<b>800</b>	<b>2 190 130,00</b>	<b>2 190 130,00</b>	<b>-</b>	<b>X</b>	<b>-</b>		
из них:	X	X	X	X	X	X	X	X	
исполнение судебных актов	231	830	-	-	-	X	-		
уплата налогов, сборов и иных платежей, всего	232	850	2 190 130,00	2 190 130,00	-		-		
из них:	X	X	X	X	X	X	X	X	
уплата налога на имущество организаций и земельного налога	X	851	2 143 336,07	2 143 336,07	-	X	-		
уплата прочих налогов, сборов	X	852	13 130,00	16 130,00	-	X	-		
уплата иных платежей (291)	X	853	10 000,00	10 000,00	-	X	-		
уплата иных платежей (292)	X	853	20 663,93	20 663,93	-	X	-		
<b>Закупка товаров, работ и услуг для обеспечения</b>	<b>240</b>	<b>200</b>	<b>9 827 488,09</b>	<b>4 708 676,93</b>	<b>2 025 477,64</b>		<b>3 093 333,52</b>		

из них:	X	X	X	X	X	X	X	X
<b>иные закупки товаров, работ и услуг для обеспечения муниципальных нужд</b>	<b>241</b>	<b>240</b>	<b>9 827 488,09</b>	<b>4 708 676,93</b>	<b>2 025 477,64</b>		<b>3 093 333,52</b>	
из них:	X	X	X	X	X	X	X	X
прочая закупка товаров, работ и услуг для обеспечения муниципальных нужд	X	244	9 827 488,09	4 708 676,93	2 025 477,64		3 093 333,52	
услуги связи 221	X	244	61 888,07	61 888,07	-		-	
теплоснабжение 2230110	X	244						
газоснабжение 2230120	X	244	1 184 258,68	1 184 258,68	-		-	
электроснабжение 2230200	X	244	692 700,00	692 700,00	-		-	
водоснабжение 223300	X	244	429 750,00	429 750,00	-		-	
прочие коммунальные услуги 223400	X	244	378 972,18	378 972,18	-		-	
работы, услуги по содержанию 225	X	244	1 362 831,08	370 646,06	969 475,00		22 710,02	
прочии работы и услуги 226	X	244	580 036,60	274 993,96	305 042,64		-	
основные средства 310	X	244	600 509,54	600 509,54	-		-	
продукты питания 342	X	244	3 702 960,00	-	750 960,00		2 952 000,00	
материальные запасы 343	X	244	329 747,00	321 747,00	-		8 000,00	
Услуги работы для целей капит влож 228	X	244	114 775,00	114 775,00	-		-	
Страхование 227	X	244	3 094,94	3 094,94	-		-	
Увеличение стоимости прочих оборотных запасов (материалов) 346	X	244	290 834,00	259 300,00	-		31 534,00	
Увеличение стоимости строительных материалов 344	X	244	79 089,50		-		79 089,50	
Увеличение стоимости прочих материальных запасов однократного применения 349	X	244	16 041,50	16 041,50	-		-	
<b>Компенсация родительской платы стоимости путевки в загородный центр 110420040</b>	<b>226</b>	<b>323</b>	<b>197 200,00</b>		<b>197 200,00</b>			
<b>Социальное обеспечение</b>	<b>260</b>	<b>100</b>	<b>47 210,00</b>	<b>47 210,00</b>	-		-	
из них:	X	X	X	X	X	X	X	X
Социальные пособия и компенсации персоналу в денежной форме	266	111	44 810,00	44 810,00				
Социальные пособия и компенсации персоналу в денежной форме	266	112	2 400,00	2 400,00				
<b>Поступление финансовых активов, всего:</b>	<b>300</b>	<b>X</b>						
из них:	X	X	X	X	X	X	X	X
поступление на счета бюджетов	310	510				X		
<b>Выбытие финансовых активов, всего:</b>	<b>400</b>	<b>X</b>						
из них:	X	X	X	X	X	X	X	X
выбытие со счетов бюджетов	410	610				X		
<b>Остаток средств на начало года</b>	<b>500</b>	<b>X</b>	<b>282 866,74</b>	<b>270 533,92</b>	<b>0,80</b>		<b>12 332,02</b>	
в том числе:	X	X	X	X	X	X	X	X
возврат неиспользованных остатков субсидий прошлых лет в доход бюджета	510	180		X	<b>0,80</b>		X	X
возврат остатка субсидии на выполнение муниципального задания в объеме, соответствующем недостигнутым показателям	520	130			X	X	X	X
<b>Остаток средств на конец года</b>	<b>600</b>	<b>X</b>						

**3.2. Показатели выплат по расходам на закупку товаров, работ, услуг учреждения**  
на " 30 " \_\_\_\_\_ 08 \_\_\_\_\_ 20 19 г.

Наименование показателя	Код строки	Год начала закупки	Сумма выплат по расходам на закупку товаров, работ и услуг, руб.								
			всего на закупки			в том числе:					
						в соответствии с Федеральным законом от 5 апреля 2013 г. № 44-ФЗ "О контрактной системе в сфере закупок товаров, работ, услуг для обеспечения государственных и муниципальных нужд"			в соответствии с Федеральным законом от 18 июля 2011 г. № 223-ФЗ "О закупках товаров, работ, услуг отдельными видами юридических лиц"		
			на 20 19 г.	на 20 20 г.	на 20 21 г.	на 20 19 г.	на 20 20 г.	на 20 21 г.	на 20 19 г.	на 20 20 г.	на 20 21 г.
1	2	3	4	5	6	7	8	9	10	11	12
			очередной финансовый год	1-ый год планового периода	2-ой год планового периода	очередной финансовый год	1-ый год планового периода	2-ой год планового периода	очередной финансовый год	1-ый год планового периода	2-ой год планового периода
Выплаты по расходам на закупку товаров, работ, услуг	0001		9 827 488,09	10 652 772,73	10 652 772,73	9 827 488,09	10 652 772,73	10 652 772,73	0	0	0
в том числе: на оплату контрактов (договоров), заключенных до начала очередного финансового года	1001										
на закупку товаров, работ, услуг по году начала закупки	2001	2019	9 827 488,09	10 652 772,73	10 652 772,73	9 827 488,09	10 652 772,73	10 652 772,73	0	0	0
услуги связи	2101		61 888,07	57 180,00	57 180,00	61 888,07	57 180,00	57 180,00			
газоснабжение	2102		1 184 258,68	944 920,00	944 920,00	1 184 258,68	944 920,00	944 920,00			
электроснабжение	2103		692 700,00	692 700,00	692 700,00	692 700,00	692 700,00	692 700,00			
водоснабжение	2104		429 750,00	426 750,00	426 750,00	429 750,00	426 750,00	426 750,00			
прочие коммунальные услуги	2105		378 972,18	524 380,00	524 380,00	378 972,18	524 380,00	524 380,00			
работы, услуги по содержанию	2106		1 362 831,08	3 185 410,09	3 185 410,09	1 362 831,08	3 185 410,09	3 185 410,09			
прочие работы и услуги	2107		580 036,60	693 742,64	693 742,64	580 036,60	693 742,64	693 742,64			
Основные средства	2108		600 509,54	162 380,00	162 380,00	600 509,54	162 380,00	162 380,00			
продукты питания	2109		3 702 960,00	3 587 460,00	3 587 460,00	3 702 960,00	3 587 460,00	3 587 460,00			
материальные запасы	2110		329 747,00	377 850,00	377 850,00	329 747,00	377 850,00	377 850,00			
услуги работы для целей капитальных вложений	2111		114 775,00	-	-	114 775,00	-	-			
Увеличение стоимости прочих оборотных запасов (материалов)	2112		290 834,00	-	-	290 834,00	-	-			
Увеличение стоимости прочих материальных запасов однократного применения	2113		16 041,50	-	-	16 041,50	-	-			
Увеличение стоимости строительных материалов	2114		79 089,50	-	-	79 089,50	-	-			
Страхование	2115		3 094,94	-	-	3 094,94	-	-			

### 3.3. Показатели выплат по расходам учреждения

на " 30 " 08 20 19 г.

Наименование показателя	Код операций сектора государственного сектора (КОСГУ)	Сумма выплат по расходам, руб.				
		всего	в том числе:			
			субсидия на финансовое обеспечение выполнения муниципального задания	субсидии, предоставляемые в соответствии с абзацем вторым пункта 1 статьи 78.1 Бюджетного кодекса Российской Федерации	субсидии на осуществление капитальных вложений	поступления от оказания услуг (выполнения работ) на платной основе и от иной приносящей доход деятельности
1	2	3	4	5	6	7
<b>Расходы, всего</b>		<b>38 826 887,74</b>	<b>33 446 133,92</b>	<b>2 232 577,64</b>	-	<b>3 148 176,18</b>
Заработная плата, в том числе	211	20 369 511,99	20 327 390,15	-	-	42 121,84
<i>краевые средства</i>			15 220 430,00			
<i>муниципальные средства</i>			5 106 960,15			42 121,84
Прочие выплаты	212	10 335,00	435,00	9 900,00		
<i>0110220120 (курсы)</i>				9 900,00		
Начисления на выплаты по оплате труда	213	6 177 271,48	6 164 550,66	-	-	12 720,82
<i>краевые средства</i>			4 595 938,82			
<i>муниципальные средства</i>			1 568 611,84			12 720,82
Услуги связи	221	61 888,07	61 888,07			
Транспортные услуги	222	-				
коммунальные услуги, в том числе	223	2 685 680,86	2 685 680,86	-	-	-
	2230110					
	2230120		1 184 258,68			
	2230200		692 700,00			
	2230300		429 750,00			
	2230400		378 972,18			
Работы, услуги по содержанию имущества	225	1 362 831,08	370 646,06	969 475,00		22710,02
<i>0120720210 (ТО ОПС, огнетуш и т.д.)</i>				71250,00		
<i>1330420830 (ТО в/набл)</i>				5000,00		
<i>03101S6690 (ОКНА)</i>				893225,00		
<i>краевые средства</i>				821767,00		
<i>муниципальные средства</i>				71458,00		
Прочие работы и услуги	226	580 036,60	274 993,96	305 042,64		
<i>0110220020 акарицидка</i>				10720,00		
<i>0110220090 (Аверс)</i>				0,00		
<i>1330420870 (КТС, феникс)</i>				294322,64		
<i>краевые средства</i>			386,96	0,00		
<i>муниципальные средства</i>			274607,00	0,00		
Компенсация родительской платы стоимости путевки в загородный центр 110420040	226/323	197 200,00	-	197 200,00		

110277160 (краевые)	226/119	7 741,18	7 741,18			
Услуги работы для целей капитальных вложений	228	114 775,00	114 775,00			
Страхование	227	3 094,94	3 094,94			
Пособия по социальной помощи населению	262	-				
Социальные пособия и компенсации персоналу в периодной форме	266	47 210,00	47 210,00			
краевые средства			23 530,00			
муниципальные средства			23 680,00			
Налоги, пошлины и сборы	291	2 169 466,07	2 169 466,07			
КВР 851			2 143 336,07			
КВР 852			16 130,00			
КВР 853			10 000,00			
Штрафы за нарушение законодательства о налогах и сборах, законодательства	292	20663,93	20663,93			
КВР 853			20663,93			
Увеличение стоимости	310	600 509,54	600 509,54			
краевые средства			522 751,54			
муниципальные средства			77 758,00			
Продукты питания	342	3 702 960,00		750 960,00		2 952 000,00
0110420030 питание				441 000,00		
0110220050 льготное				309 960,00		
Прочие материальные	343	329 747,00	321 747,00	-		8 000,00
краевые средства						
муниципальные средства			321 747,00			8 000,00
Увеличение стоимости строительных материалов	344	79 089,50	-	-		79 089,50
краевые средства						
муниципальные средства						79 089,50
Увеличение стоимости прочих оборотных запасов (материалов)	346	290 834,00	259 300,00			31 534,00
Увеличение стоимости прочих материальных запасов однократного	349	16 041,50	16 041,50			
краевые средства			16 041,50			
муниципальные средства						-



**3.4. Сведения о средствах, поступающих во временное распоряжение учреждения**

Наименование показателя	Код строки	Сумма, руб.
1	2	3
Остаток средств на начало года	010	
Остаток средств на конец года	020	
Поступление	030	
Выбытие	040	

**Справочная информация**

Наименование показателя	Код строки	Сумма, руб.
1	2	3
Объем публичных обязательств, всего:	010	
Объем бюджетных инвестиций (в части переданных полномочий государственного (муниципального) заказчика в соответствии с Бюджетным кодексом Российской Федерации), всего:	020	

Директор МКУ ЦОД ОО ИР СК  
(уполномоченное лицо)


Заместитель главного бухгалтера МКУ МЦБ  
(подразделения)


Исполнитель

тел.

" 30 " 08 20 19 г.

  
(подпись) О.А. Ручко  
расшифровка подписи

  
(подпись) С.В. Железняк  
расшифровка подписи

  
(подпись) Д.Н. Короткова  
расшифровка подписи